

DEPARTAMENTO DEL VALLE DEL CAUCA  
SECRETARIA DE HACIENDA Y CREDITO PUBLICO  
SUBSECRETARIA ECONOMICA Y DE PRESUPUESTO  
INFORME DE EJECUCION PRESUPUESTAL DE INGRESOS (ANEXO 1)  
(EN PESOS \$)

ENTIDAD : INDUSTRIA DE LICORES DEL VALLE


A DICIEMBRE 31


VIGENCIA


2013

DESCRIPCION	PRESUPUESTO INICIAL 1	MODIFICACIONES		4. PRESUPUESTO DEFINITIVO (1+2-3)	INGRESO ACUMULADO				8. INGRESO POR EJECUTAR (4-7)	% DE EJECUCION	
		2. ADICIONES	3. REDUCCIONES		5. RECIBIDO	EJECUC EN PAPELES	TOTAL EJECUTADO	6. POR COBRAR			7. TOTAL CAUSADO
DISPONIBILIDAD INICIAL	6,849,330,872		5,842,554,007	1,006,776,865	1,006,776,865		1,006,776,865		1,006,776,865	0	100.0%
CUENTAS X COBRAR VIGENCIAS ANTERIORES	20,598,190,533	25,234,972,872		45,833,163,405	45,794,917,937	57,532,916	45,852,450,853	42,753,367	45,895,204,220	-62,040,815	100.1%
LICORES	91,640,424,396			91,640,424,396	33,427,174,645	25,555,673	33,452,730,318	41,461,591,208	74,914,321,526	16,726,102,870	81.7%
MAQUILA	5,309,114,120			5,309,114,120	1,247,852,760		1,247,852,760	605,879,616	1,853,732,376	3,455,381,744	34.9%
GRAN TOTAL LICORES	96,949,538,516	0	0	96,949,538,516	34,675,027,405	25,555,673	34,700,583,078	42,067,470,824	76,768,053,902	20,181,484,614	79.2%
ALCOHOLES	2,688,334,639			2,688,334,639	1,022,835,841	2,473,920	1,025,309,761	177,184	1,025,486,945	1,662,847,694	38.1%
TOTAL INGRESOS CAUSADOS VIGENCIA	99,637,873,155	0	0	99,637,873,155	35,697,863,246	28,029,593	35,725,892,839	42,067,648,008	77,793,540,847	21,844,332,308	78.1%
RECURSOS DE CAPITAL	2,300,000,000	0	0	2,300,000,000	1,166,555,602	233,556,123	1,400,111,725	16,550,845,020	17,950,956,745	-15,650,956,745	780.5%
OTROS RECURSOS DE CAPITAL	150,000,000			150,000,000	44,388,937	30,642,095	75,031,032	131,173,726	206,204,758	-56,204,758	137.5%
RECURSOS DEL CREDITO	0			0			0		0	0	0.0%
RENDIMIENTOS FINANCIEROS	1,250,000,000			1,250,000,000	974,889,693	129,214,212	1,104,103,905	436,067,196	1,540,171,101	-290,171,101	123.2%
RECUPERACIONES ISS y cuotas partes Y OTROS	500,000,000			500,000,000	138,862,307	16,804,683	155,666,970	15,983,604,000	16,139,270,970	-15,639,270,970	3227.9%
RENTAS OCASIONALES	400,000,000			400,000,000	8,414,665	56,895,153	65,309,818	98	65,309,916	334,690,084	16.3%
<b>TOTAL INGRESOS</b>	<b>129,385,394,560</b>	<b>25,234,972,872</b>	<b>5,842,554,007</b>	<b>148,777,813,425</b>	<b>83,666,113,650</b>	<b>319,118,632</b>	<b>83,985,232,282</b>	<b>58,661,246,395</b>	<b>142,646,478,677</b>	<b>6,131,334,748</b>	<b>95.9%</b>

La Disponibilidad Inicial se está incluyendo en la columna 5, pero es importante recalcar que ésta no es recibido de la vigencia actual, sino que es un saldo de caja que viene de la vigencia anterior.

  
LUIS FERNANDO MARTINEZ ARCE  
Gerente General

  
BYRON HANS SUAREZ MARIN  
Subgerente Financiero

  
GLORIA EDITH GUINCHIN MARIN  
Profesional especializado Presupuesto